

ARKKITEHTIHAKUKOHTTEIDEN ENNAKKOTEHTÄVÄT

Ennakkotehtävät on toimitettava koepaikasta riippumatta Otaniemen arkkitehtiosaston valintakoekansliaan 24.4.2008 klo 16.15 mennessä.

Teknillinen korkeakoulu
Arkkitehtiosastojen valintakoekanslia
PL 1300
02015 TTK

Ennakkotehtävien on oltava perillä määräaikaan mennessä, pelkkä palautuspäivämäärän postileima ei riitä.

Henkilökohtaisesti tuotaessa tehtävät on jätettävä Otaniemen arkkitehtiosaston vahtimestarille 24.4.2008 klo 16.15 mennessä. Käyntiosoite on Otakaari 1 X, Espoo.

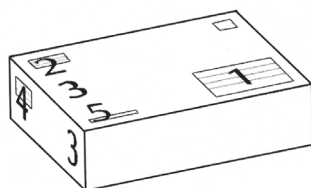
HUOM! ÄLÄ LAITA HAKULOMAKETTA ENNAKKOTEHTÄVÄLAATIKKOON.

Tehtävien pakkaaminen:

Ennakkotehtävät pakataan seuraavien ohjeiden mukaisesti postin pakkauslaatikkoon numero 3 (mitat 384 mm x 288 mm x 96 mm), joita saa ostaa postitoimipaikoista.

Kirjoita pahvilaatikkoon seuraavat tiedot selvästi erottuvalla kynällä isoin kirjaimin oheisen kaavion mukaisesti:

- 1 Postitusosoite
Teknillinen korkeakoulu
Arkkitehtiosastojen valintakoekanslia
PL 1300
02015 TTK
- 2 Palautustiedot postia varten
sukunimi
kaikki etunimet
palautusosoite
- 3 Sen koepaikkakunnan tunnuskirjain,
jossa olet ilmoittanut osallistuvasi kokeisiin
H Otaniemi
T Tampere
O Oulu
- 4 Arkistointia varten
sukunimi
kaikki etunimet
- 5 Merkintä "valintakoe"



Ennakkotehtävien tekemisessä huomioon otettavaa

- Allekirjoituksellasi vakuutat tehneesi tehtävät itsenäisesti.
- Tee tehtävät annettujen ohjeiden mukaisesti. Muulla kuin neuvotulla tavalla toteutettu tehtävä saatetaan hylätä.
- Tee tehtävät myös niin, että ne on mahdollista pakata annettujen ohjeiden mukaan. Töiden hajoaminen tai katoaminen postissa on omalla vastuullasi, joten ole huolellinen. Lähetä kaikki ennakkotehtävät samassa paketissa. Erillisiä kirjukuoria ei tarkasteta.

Myös henkilökohtaisesti tuotujen tehtävien tulee olla pakattu ohjeiden mukaisesti.

ENNAKKOTEHTÄVÄT

Arvostelu

Ennakkotehtävät arvostellaan kokonaisuutena hyväksytyyhylätty -periaatteella. Ennakkotehtävät eivät vaikuta loppupistemäärään eivätkä lopulliseen valintaan. Jatkoon päässeille postitetaan erillinen Arkkitehtiosastojen valintakoeopas. Ennakkotehtävien tuloksia voi tiedustella puhelimitse TKK:n arkkitehtiosaston valintakoekansliasta 7.–9.5.2008 klo 9.00–15.00, puhelinnumero (09) 451 4415.

Tieto jatkoon pääsystä julkistetaan 7.5.2008 klo 9.00.

Ennakkotehtäviä ei palauteta.

Tarkastuspyynnöt

Ennakkotehtävien arvostelusta aiheutuvat kirjalliset tarkastuspyynnöt on osoitettava arkkitehtiosastojen arvostelulautakunnalle ja niiden on oltava perillä kirjallisina TKK:n arkkitehtiosaston valintakoekansliassa 9.5.2008 klo 15.00 mennessä.

Tarkastuspyynnöissä on mainittava, mitä tehtäviä ne koskevat ja miksi epäilee arvostelussa tapahtuneen virheen.

Myöhästyneitä tarkastuspyyntöjä ei käsitellä. Tarkastuspyyntöihin vastataan kirjallisesti, mutta niistä ei anneta arvostelua. Tieto tarkastuspyynnön tuloksesta julkistetaan 13.5.2008 klo 12.00. Tarkastuspyynnön tuloksia voi tiedustella myös puhelimitse 13.5.2008 klo 12.00–13.00 numerosta (09) 451 4415.

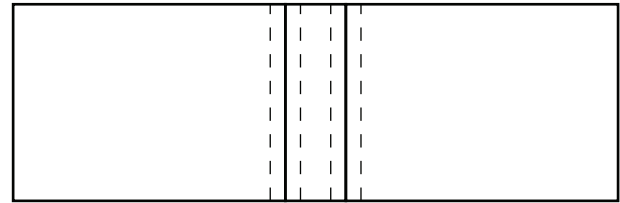
ARKKITEHTIHAKUKOHTTEIDEN ENNAKKOTEHTÄVÄT 2008 / ESITTELYKANSIO

Tee itsestäsi esittelykansio, jonka tarkoitus on kertoa persoonallisuudestasi ja piilevistä suunnittelijan taidoistasi. Esittelykansion työt koostuvat kolmesta ennakotehtävästä, joiden tehtävänannot ovat seuraavalla sivulla. Kansio toteutetaan pahvista oheisen ohjeen mukaan.


1. Leikkaa pahvista (paksuus noin 3 mm) kolme palaa, joista kaksi on kooltaan 360 x 260 mm ja yksi 80 x 260 mm.
2. Yhdistä palat kansioksi kuvan 1 mukaisesti teippaamalla ne leveällä ja vahvalla teipillä. Lopputuloksena on tukeva ja helposti avattava kansio.
3. Tehtävän 1 piirustusarkki kiinnitetään kansion sisäpinnalle, joka avattaessa on vasemmalla puolella.
4. Tehtävän 2 piirustukset kiinnitetään kansion ulkopinnoille.
5. Tehtävän 3 piirustus kiinnitetään kansion sisäpinnalle, joka avattaessa on oikealla puolella.
6. Tehtävän 3 pienoismalli kiinnitetään kansion sisäpuolelle kapealle keskiosalle siten, että kansio on edelleen avattavissa.
7. Kansion selkämykseen kirjoitetaan:

Sukunimi
Kaikki etunimet
Henkilötunnus
Allekirjoitus

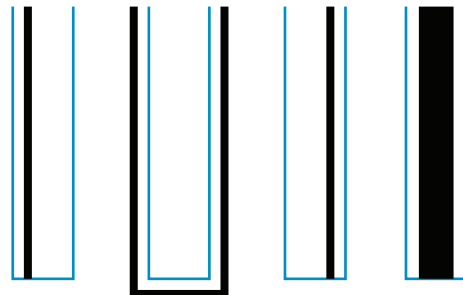
8. Valmis kansio sijoitetaan [postin pakkauslaatikkoon numero 3](#) (384 x 288 x 96 mm).



1.



2.

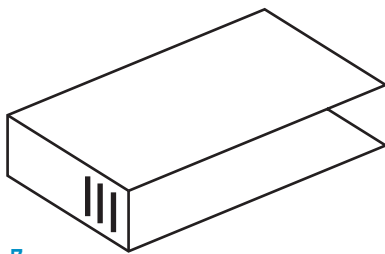


3.

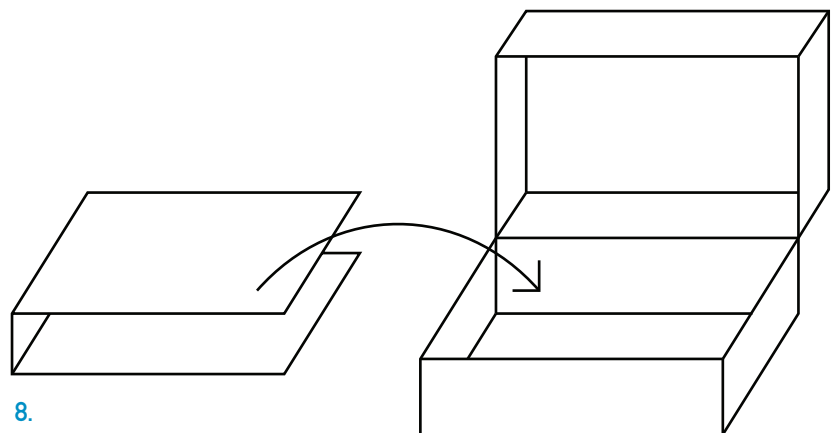
4.

5.

6.



7.



8.

ARKKITEHTIHAKUKOHTTEIDEN ENNAKKOTEHTÄVÄT 2008 / ESITTELYKANSION TEHTÄVÄT

TEHTÄVÄ 1 OMAKUVA

Tee itsestäsi persoonallinen, abstrahoitu omakuva.

Arkki kiinnitetään kansion sisäpinnalle, joka avattaessa on vasemmalla puolella.

Toteutus vaakasuuntaiselle arkille, jonka koko on 340 x 240 mm. Vapaa esitystekniikka.

TEHTÄVÄ 2 KIINNOSTAVA PAIKKA

Etsi kotiseudultasi paikka, joka kiehtoo mielikuvitustasi. Katso paikkaa eri kuvakulmista ja esitä havaintosi piirustuksiin. Ota paikan valinnassa huomioon tehtävä 3.

Toteutus lyijykynällä.

Piirustukset kiinnitetään kansion ulkopinnoille.

TEHTÄVÄ 3 RAKENNUS JA PAIKKA

Esitä näkemyksesi siitä millainen rakennelma tehtävän 2 paikkaan voitaisiin rakentaa.

Piirustus tehdään vaakasuuntaiselle arkille, jonka koko on 340 x 240 mm, ja se kiinnitetään kansion sisäpinnalle, joka avattaessa on oikealla puolella.

Esitä ideasi luonnosmaisena piirustuksena sekä pienoismallina. Piirustuksen toteutustapa sekä pienoismallin materiaali on vapaasti valittavissa.

Pienoismalli kiinnitetään kansion sisäpuolelle kapealle keskiosalle siten, että kansio on edelleen avattavissa. Pienoismallin tulee mahtua yhdessä kansion kanssa postin pakkauslaatikkoon numero 3.

ARVOSTELUPERUSTEET

Tehtävät 1-3 arvostellaan kokonaisuutena. Kokonaisuutta arvioidessa huomio kiinnitetään persoonalliseen ilmaisukykyyn ja selkeään esitystapaan.

