

# ARKKITEHTIHAKUKOHTTEIDEN ENNAKKOTEHTÄVÄT 2013

## Tehtävä 1:

Lue teksti:

”En tiedä onko Armilla tällainen siksi että se on keskeneräinen, tuhottu, noiduttu, vai pelkän oikun vuoksi. Tosiasia on että siinä ei ole seiniä, ei kattoja, ei lattiaita: mikään siinä ei saa sitä muistuttamaan kaupunkia paitsi vesijohtoputket jotka kohoavat pystysuorina siinä missä kerrosten pitäisi olla: todellinen metsä putkia jotka päättyvät hanoihin, suihkuihin, suuttimiin, tulva-aukkoihin. Taivasta vasten loistaa valkoisena jokunen pesuallas tai kylpyamme tai muu posliiniesine kuin myöhästynyt hedelmä joka on jäänyt puuhun kiinni. Luulisi että putkimiehet ovat tehneet työnsä ja lähteneet pois ennen muurarien tuloa tai että heidän häviämättömät asennustyönsä ovat kestäneet katastrofin, maanjäristyksen tai termiittien nakerruksen.”

*(Italo Calvino: Näkymättömät kaupungit. 3.painos, 2007, s.51, Gummerus, Jyväskylä.)*

Piirrä näkymä Armillan kaupungista maan tasosta nähtynä. Piirros toteutetaan lyijykynällä pystysuuntaiselle, noin 380 x 280mm kokoiselle arkille.

**Arvosteluperusteet:** sommittelu, kolmiulotteisuuden tuntu, piirustustaito.

## Tehtävä 2:

Lue teksti:

”Irene on kaupunki jonka näkee kun kurkottautuu ylängön reunalta hetkellä jolloin valot syttyvät ja kirkkaassa ilmassa erottuu kaukana alhaalla asutuksen piiri: missä on tiheimmin ikkunoita, missä kaupunki haarautuu huonosti valaistuiksi kujiksi, minne keskittyvät puutarhojen varjot, missä kohoavat tornit merkkivaloineen[...].”

*(Calvino: Näkymättömät kaupungit. 2007, s. 127)*

Maalaa vesiväreillä Irenen kaupunki ylängön reunalta nähtynä vaakasuuntaiselle, noin 380 x 280 mm kokoiselle arkille.

**Arvosteluperusteet:** tunnelmallisuus, mielikuvitus.

### Tehtävä 3:

Lue teksti:

”Lujittaakseen suhteet jotka hallitsevat Ersilian elämää kaupungin asukkaat pingottavat lankoja talojen kulmien välille, valkoisia, tai mustia tai harmaita tai mustavalkoisia sen mukaan osoittavatko ne sukulaissuhdetta, liike-elämää, auktoriteettia, kaupallista edustusta. Kun lankoja on niin paljon ettei niiden välitse enää voi kulkea, asukkaat lähtevät pois: talot puretaan, jäljelle jäävät vain narut ja niiden tukikepit.”

(Calvino: *Näkymättömät kaupungit*. 2007, s. 78)

Tutkijat ovat löytäneet tämän suhteellisen tasaisella maalla sijaitsevan kaupungin rauniot. Talot ovat kadonneet ja tutkijat yrittävät rekonstruoida kaupunkia lankojen avulla. Rakenna malli tästä rekonstruktioista alla olevan ohjeen mukaan.

Naulaa kahdesta 10 mm kapalevystä liimatulle alustalle erikorkuisia nauloja, jotka ovat tekstin mukaisesti talojen kulmia. Kiinnitä lankoja kulkemaan naulojen väleihin niin, että syntyy katuja, kortteleita ja aukioita. Nauvoja ja lankoja voi olla muuallakin kuin talojen kulmissa, mutta langat eivät saa kulkea korttelien sisällä. Kadut ovat mallissa n. 2-4 cm leveitä.

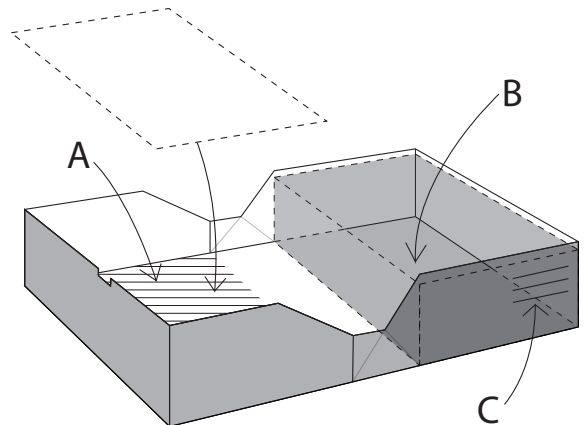
**Mallin mitat:** pohjan koko on 360 x 250 mm, mallin maksimikorkeus 180 mm.

**Arvosteluperusteet:** mittakaavan taju, rakennetun kaupungin tilallinen kiinnostavuus, siisteys.

### Toteutus

Tehtävät sijoitetaan postin pakkauslaatikkoon numero 4 (mitat 385 x 290 x 190 mm) oheisen piirroksen esittämällä tavalla. Malli kiinnitetään laatikon pohjaan tukevasti, piirustus liimataan laatikon kanteen ja maalaus asetetaan laatikkoon irtonaisena.

1. Tehtävä 1 liimataan kannen pohjalle (A-puolisko).
2. Tehtävä 2 sijoitetaan laatikkoon irtonaisena. Tehtävän 2 takapuolelle oikeaan alakulmaan kirjoitetaan tekijän nimi, henkilötunnus (tai syntymäaika) ja allekirjoitus.
3. Tehtävän 3 kolmiulotteinen pienoismalli kiinnitetään laatikon B-puoliskolle siten, että pienoismallin pohja (36 x 25 cm) on kiinnitetty ko. alueelle keskeisesti ja tukevasti.
4. Laatikon kannen alle jäävälle ulkosivulle C kirjoitetaan tekijän henkilötunnus (tai syntymäaika) ja allekirjoitus. Allekirjoituksellasi vakuutat tehneesi tehtävät itsenäisesti.



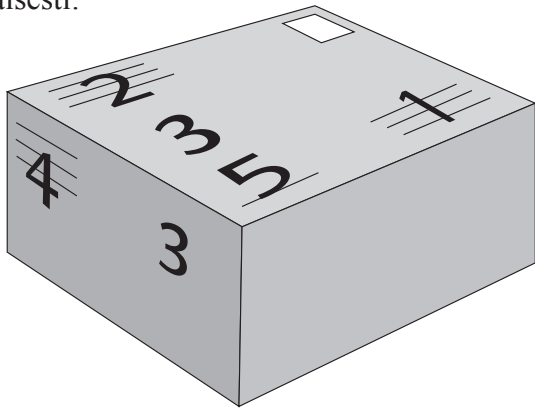
Tee tehtävät annettujen ohjeiden mukaisesti. Muulla kuin neuvotulla tavalla toteutettu tehtävä saatetaan hylätä. Tee tehtävät myös niin, että ne on mahdollista pakata annettujen ohjeiden mukaan.

Töiden hajoaminen tai katoaminen postissa on omalla vastuullasi, joten ole huolellinen.

## Tehtävien pakkaaminen

Ennakkotehtävät pakataan seuraavien ohjeiden mukaisesti yhteen postin pakkauslaatikkoon numero 4 (mitat 385 x 290 x 190 mm) joita voi ostaa postitoimipaikoista.

Kirjoita pahvilaatikkoon seuraavat tiedot selvästi erottuvalla kynällä isoin kirjaimin oheisen kaavion mukaisesti:



**1** Postitusosoite:

**Aalto-yliopisto**  
**Arkkitehtuurin laitoksen valintakoekanslia**  
**PL 16500**  
**00076 AALTO**

**2** Palautustiedot postia varten:

**sukunimi**  
**kaikki etunimet**  
**palautusosoite**

**3** Sen koepaikkakunnan tunnuskirjain, jossa olet ilmoittanut osallistuvasti kokeisiin:

**E** Aalto-yliopisto, Espoo  
**T** Tampereen teknillinen yliopisto, Tampere  
**O** Oulun yliopiston teknillinen tiedekunta, Oulu

**4** Arkistointia varten:

**sukunimi**  
**kaikki etunimet**

**5** Merkintä: **Valintakoe**

Älä palauta ennakkotehtävien mukana ylimääräistä materiaalia, esimerkiksi todistuksia, hakulomakkeen kopioita tai pakkausmateriaalia.

## Palautus

Ennakkotehtävät on toimitettava koe- ja hakupaikasta riippumatta Aalto-yliopiston arkkitehtuurin laitoksen valintakoekansliaan 3.4.2013 klo 16.15 mennessä. Palautusosoite on Aalto-yliopisto, Arkkitehtuurin laitoksen valintakoekanslia, PL 16500, 00076 AALTO.

Ennakkotehtävien on oltava perillä määräaikaan mennessä, pelkkä palautuspäivämäärän postileima ei riitä. Henkilökohtaisesti tuotaessa tehtävät on jätettävä Aalto-yliopiston arkkitehtuurin laitokselle, valintakoekanslian edustajalle 3.4.2013 klo 16.15 mennessä. **Henkilökohtaisesti palautettavia tehtäviä ei Aalto-yliopiston arkkitehtiosaston muuton vuoksi saa tuoda ennen 11.3.2013.**

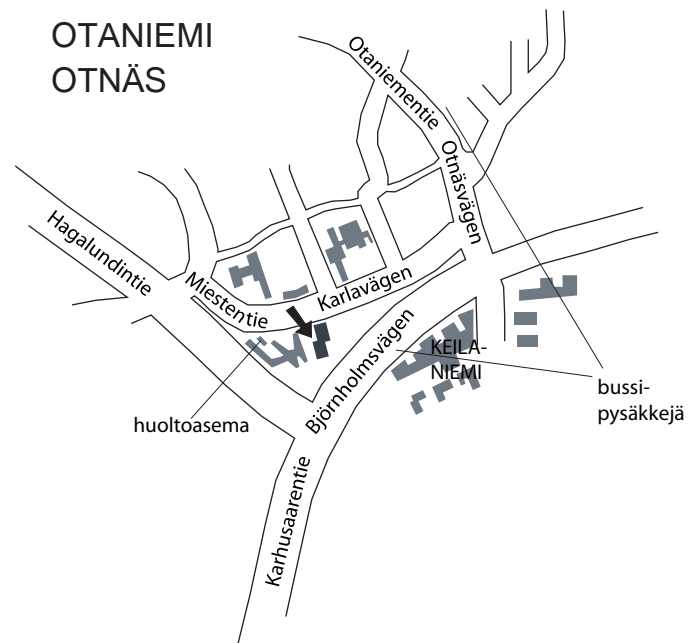
Käyntiosoite on Miestentie 3, Espoo. Myös henkilökohtaisesti tuotujen tehtävien tulee olla pakattu ohjeiden mukaisesti.

## HUOM:

Hakulomake täytetään ja lähetetään osoitteessa [www.yliopistohaku.fi](http://www.yliopistohaku.fi).

## Tulokset

Ennakkotehtävät arvostellaan kokonaisuutena hyväksytty-hylätty -periaatteella. Ennakkotehtävät eivät vaikuta loppupistemäärään eivätkä lopulliseen valintaan. Vain jatkoon päässeille postitetaan erillinen valintakoeopas.



Ennakkotehtävien tuloksia voi tiedustella puhelimitse Aalto-yliopiston arkkitehtuurin laitoksen valintakoekansliasta keskiviikkona 17.4.2013 klo 12.00-18.00 sekä torstaina 18.4.2013 klo 9.00-15.00. Valintakoekanslian puhelinnumero on 050-380 30 48.

Tieto jatkoon pääsystä julkistetaan keskiviikkona 17.4.2013 klo 12.00. Luvan antaneiden jatkoon päässeiden hakijoiden nimet julkaistaan dia.fi-sivustolla.

Ennakkotehtäviä ei palauteta eikä luovuteta.

### **Tarkastuspyynnöt**

Mikäli hakija epäilee arvostelussa tai kirjaamisessa tapahtuneen virheen, on hänellä oikeus tarkastuspyyntömenettelyyn. Tarkastuspyynnöt on osoitettava arkkitehtikoulujen valintakoetoimikunnalle ja niiden on oltava perillä kirjallisina Aalto-yliopiston arkkitehtuurin laitoksen valintakoekansliassa perjantaihin 26.4.2013 klo 12 mennessä. Myöhästyneitä tarkastuspyyntöjä ei käsitellä. Tarkastuspyynnön maksimipituus on yksi A4-arkki.

Tarkastuspyynnön päätös lähetetään kirjallisesti, mutta tehtävistä ei anneta kirjallista arvostelua. Tieto tarkastuspyynnön tuloksesta julkistetaan perjantaina 3.5.2013 klo 12.00. Tarkastuspyynnön tuloksia voi tiedustella myös puhelimitse perjantaina 3.5.2013 klo 12.00-18.00 puhelinnumerosta 050-380 30 48.